

**CAJA EXTERIOR FTTH EASY CONNECT 4X8
CON SPLITTER 1X8 CONECTOR SC/APC
CON SANGRIA****CARACTERISTICAS GENERALES**

MARCA	POWERFIBER
MODELO	FIBER-NAP-EC-4X8-2
TIPO	CAJA EXTERIOR FTTH EASY CONNECT 4X8 CON SPLITTER 1X8 CONECTOR SC/APC CON SANGRIA
ENTORNO DE INSTALACION	Exterior - Interior
DESCRIPCION	Sistema de empalme para fusiones de fibra óptica. Permite proteger empalmes ópticos y realizar derivaciones fácilmente dentro de las redes de FTTh. Su estructura presenta excelente resistencia mecánica capaz de prevenir eficazmente el envejecimiento producto de la temperatura y los rayos UV.

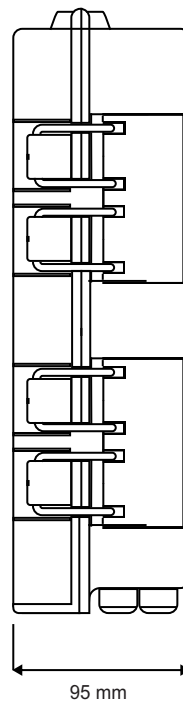
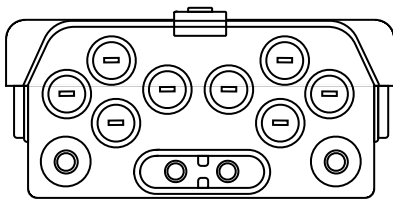
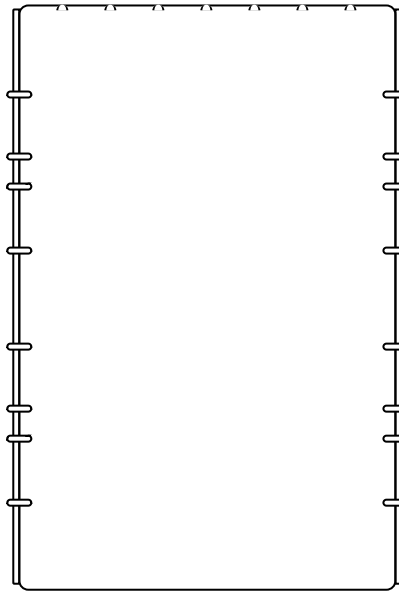
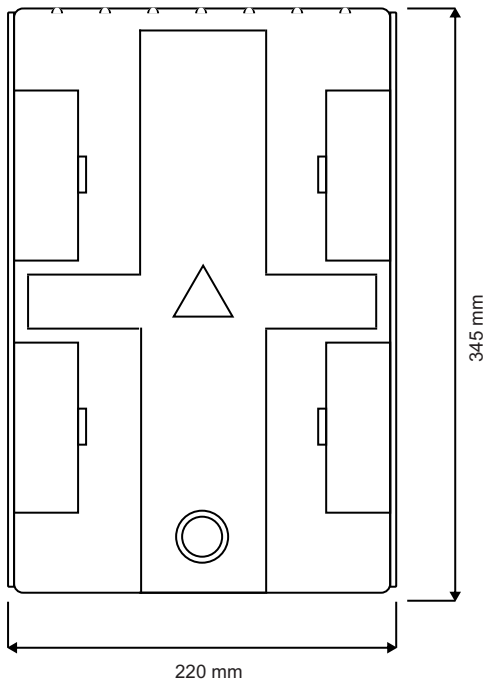
INFORMACION TECNICA

MATERIAL DE BANDEJAS	ABS
CANTIDAD DE BANDEJAS	5
CANTIDAD DE EMPALMES POR BANDEJA	24
DIMENSIONES	345x220x95 mm
MATERIAL DEL CUERPO	PC + ABS
PESO	2.1 kg
TEMPERATURA DE TRABAJO	-40°C ~ +85°C
GRADO DE PROTECCION	IP 65
COLOR	Gris
ENTRADAS	4
SALIDAS	8
APLICACION	Sobre muro o poste
ACCESORIOS	Si
ADAPTADORES	0
SPLITTERS	1x8 SC/APC

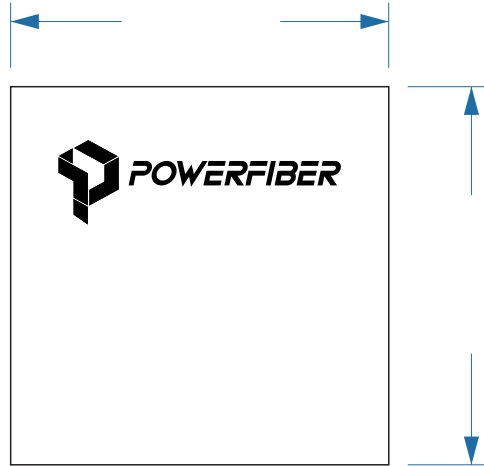


CAJA EXTERIOR FTTH EASY CONNECT 4X8 CON SPLITTER 1X8 CONECTOR SC/APC CON SANGRIA

CARACTERISTICAS DE CONSTRUCCION

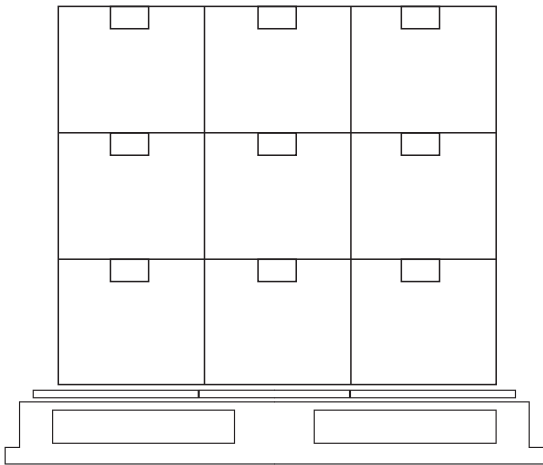


PRESENTACION



UNIDADES POR CAJA

PESO BRUTO TOTAL



PESO

CANTIDAD DE UNIDAD POR PALLET

